


RIFLESSI



le PITTURE





# RIFLESSI

## **Contemporaneo.**

RIFLESSI è una pittura decorativa a base acqua, con texture setosa, che offre atmosfere contemporanee e che, applicata a rullo, imita il metallo grezzo in lastra.



## **Contemporary.**

*RIFLESSI is a water-based decorative paint with a silky texture. It creates a 'contemporary' atmosphere in the room. When applied by paint roller instead of brush, it resembles a sheet of metal.*

Pittura decorativa per interni a base acqua, lavabile, ad effetto metallico.  
Pronta all'uso, si applica in due mani a rullo per ottenere l'effetto lastra metallica o, sempre in due mani, con pennello spalter per ottenere un effetto texturizzato.

*RIFLESSI is a washable interior water-based decorative paint with a metallic finish.*




*It is ready to use and can be applied in two different ways, both in two coats: by spalter brush for a textured effect, or by paint roller for a metal sheet effect.*



RIFLESSI è disponibile in una gamma di 131 tinte con l'impiego del sistema QUATTROCOLORI, un innovativo sistema colorimetrico basato sull'impiego di soli 4 toner (rosso, giallo, blu e nero), che, miscelati tra loro, possono formare una gamma pressoché infinita di tinte.

*We present here 131 different colors for RIFLESSI.*

*Thanks to the QUATTROCOLORI exclusive coloring system, by mixing the 4 pigments (red, yellow, blue and black), the number of colors which can be obtained is virtually infinite.*

<b>FORMATI DISPONIBILI</b> AVAILABLE PACKAGINGS	<b>1,5 kg</b> 1,35 l		<b>3.3 lbs</b> 0.3 US gal	<b>3,5 kg</b> 3,15 l		<b>7.7 lbs</b> 0.8 US gal	<b>7 kg</b> 6,3 l		<b>15.4 lbs</b> 1.7 US gal
	<b>RESA TEORICA</b> THEORETICAL COVERAGE	<b>160 g/m<sup>2</sup></b> 0.5 oz/ft <sup>2</sup>	<b>9 m<sup>2</sup></b>	<b>97 ft<sup>2</sup></b>	<b>21 m<sup>2</sup></b>	<b>226 ft<sup>2</sup></b>	<b>42 m<sup>2</sup></b>	<b>452 ft<sup>2</sup></b>	

I nostri test di applicazione sono stati effettuati su un fondo piano e regolare, sul quale è stata rilevata la resa dei materiali. Nel caso di applicazioni su supporti maggiormente ruvidi, è opportuno considerare un aumento dei consumi in rapporto alle caratteristiche della superficie e che il risultato estetico potrebbe essere leggermente diverso.

*Our application tests have been made on a flat and regular surface and the coverage has been based on these tests.*

*In case of rougher surfaces, a higher product consumption should be expected. Furthermore, the visual result could be slightly different.*

## INDICAZIONI D'APPLICAZIONE

### PREPARAZIONE DEL SUPPORTO \*

RIFLESSI si applica senza l'impiego di primer su supporti che siano uniformemente bianchi, non sfarinanti, puliti e asciutti. Diversamente, è consigliabile l'applicazione di una mano di fondo DECOPRIMER con rullo a pelo corto.

Qualora la parete presenti anche vecchie pitture non perfettamente aderenti, è opportuno rimuoverle e provvedere all'applicazione di una mano di DECOPRIMER. Una volta asciutto, si può procedere con l'applicazione di RIFLESSI.

## APPLICATION INSTRUCTIONS

### SURFACE PREPARATION \*


RIFLESSI can be applied without a primer, when the surface is evenly white, not powdery, clean and dry. Otherwise, it is advisable to apply one coat of DECOPRIMER undercoat with a short-pile paint roller.

Should there be on the surface a coat of paint which is not perfectly adherent, before proceeding with your RIFLESSI, you should remove it and, also in this case, apply a coat of DECOPRIMER. Once DECOPRIMER is dry, proceed with RIFLESSI application.

### COLORAZIONE

Dopo aver visionato il video tutorial scansionando il QR code qui accanto, scegliere la tinta dal catalogo I COLORI e realizzarla dosando i toner secondo le quantità indicate sotto il riquadro del colore prescelto, mescolando fino a completa omogeneizzazione. **Agitare sempre i toner prima dell'uso.**

VIDEO TUTORIAL



coverit.it/qr1040

### COLORING

After having watched the tutorial video, which is available by scanning the QR code on the left, you can choose your color from the I COLORI catalogue and tint RIFLESSI according to the doses indicated on said catalogue, for that particular color. **Shake well the toners before use.**


### APPLICAZIONE

Per RIFLESSI, sono proposte **due diverse applicazioni**:



**EFFETTO TEXTURE:** dopo aver visionato il video tutorial scansionando il QR code qui accanto, applicare la **prima mano** con pennello spalter con stesura uniforme. Attendere la perfetta asciugatura (almeno 6 ore) e procedere con la **seconda mano** utilizzando lo stesso pennello spalter a tratti incrociati. In base al tipo di pennello utilizzato, spalter, pennello medio o pennellessa, si otterranno effetti texture diversi.

VIDEO TUTORIAL



coverit.it/qr1050



**TEXTURE EFFECT:** After having watched the tutorial video, which is available by scanning the QR code on the left, apply the **first coat** of RIFLESSI by spalter brush, creating a uniform layer. Wait until the first coat is perfectly dry (at least 6 hours), then proceed with application of the **second coat** by spalter brush with a cross pattern. Different textured effects are obtained depending on the type of brush: spalter brush, medium brush or large brush.



**EFFETTO LASTRA:** dopo aver visionato il video tutorial scansionando il QR code qui accanto, applicare RIFLESSI a rullo stendendo la **prima mano** a copertura uniforme della superficie. Attendere la perfetta asciugatura (almeno 6 ore) e procedere con una **seconda stesura**, sempre a rullo, con la stessa tecnica illustrata per la prima.

VIDEO TUTORIAL



coverit.it/qr1060



**METAL SHEET EFFECT:** After having watched the tutorial video, which is available by scanning the QR code on the left, apply the **first coat** of RIFLESSI by paint roller, creating a uniform layer. Wait until the first coat is perfectly dry (at least 6 hours), then proceed with the **second coat**, using the paint roller with the same technique.

### PULIZIA ATTREZZI

È sufficiente utilizzare acqua.

### TOOLS CLEANING

Simply wash with water.

Le **temperature ideali** per la conservazione del prodotto in vaso e per l'applicazione devono essere comprese fra i **+5 °C** e i **+30 °C**.

The **ideal temperature** for product storage and product application is between **+5 °C (41 °F)** and **+30 °C (86 °F)**.

MADE IN ITALY



coverit.it

Bassano del Grappa, Italy | t. +39 0424 500 507



LE PITTURE - RIFLESSI - 9015500009 - REV.0

endemo | comfortable communication